



**DIRECCIÓN GENERAL DE DESARROLLO INTEGRAL DE LA FAMILIA**  
 SISTEMA DE GESTIÓN DE CALIDAD DIF SALTILLO  
 INDICADORES MENSUALES

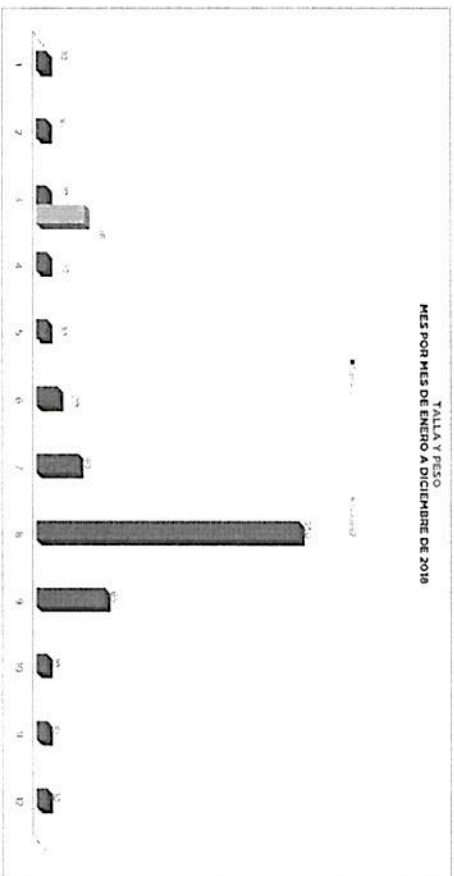


**SALTILLO**  
 Gobierno Municipal

ÁREA RESPONSABLE	ACTIVIDAD	MES	AÑO	INDICADOR
COORDINACIÓN DE CENTROS INFANTILES	TALLA Y PESO	MARZO	2018	TALLA Y PESO

METROLOGÍA	Resultados 2017	Metas 2018	PROGRAMA DE TRABAJO												TOTAL	
			ENERO	FEBRERO	MARZO	ABRIL	MAYO	JUNIO	JULIO	AGOSTO	SEPTIEMBRE	OCTUBRE	NOVIEMBRE	DICIEMBRE		
METAS A CUMPLIR ENTRE METAS PROGRAMADAS			PROGRAMADAS	10	10	10	10	10	10	20	40	750	65	10	10	455
			REALIZADAS			46	40	46	50	20	110	360	429	455	445	455
			ACUMULADO DE REALIZADAS	10	20	46	46	46	46	46	46	46	46	46	46	46
			PROGRESO POR REALIZAR	10	10	16	6	4	24	16	64	514	579	393	399	409

**CONCLUSIONES**  
 SE DETECTAN 18 NIÑOS CON SOBREPESO, 17 NIÑOS CON SOBREPESO, 13 NIÑOS CON BAJO PESO  
**RECOMENDACIONES**  
 DARLE SEGUIMIENTO A NIÑOS DETECTADOS CON DIETA ESPECIAL.





**DIRECCIÓN GENERAL DE DESARROLLO INTEGRAL DE LA FAMILIA**  
**SISTEMA DE GESTIÓN DE CALIDAD DIF SALTILLO**  
**INDICADORES MENSUALES**

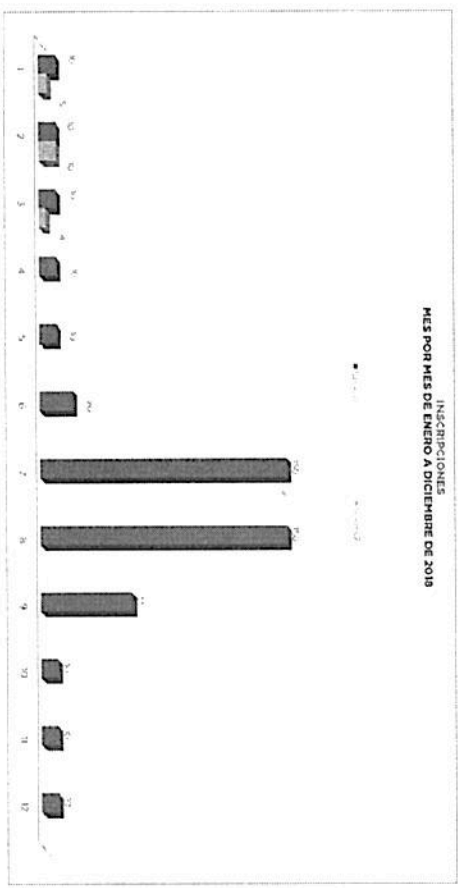


**SALTILLO**  
Gobierno Municipal

<b>ÁREA RESPONSABLE</b>	<b>ACTIVIDAD</b>	<b>MESES</b>	<b>AÑO</b>	<b>INDICADOR</b>
COORDINACIÓN DE CENTROS INFANTILES	INSCRIPCIONES	ENERO	2018	NIÑOS INSCRITOS EN LOS CENTROS INFANTILES

METROLOGÍA	Resultados 2017	Metas 2018	PROGRAMA DE TRABAJO												TOTAL
			ENERO	FEBRERO	MARZO	ABRIL	MAYO	JUNIO	JULIO	AGOSTO	SEPTIEMBRE	OCTUBRE	NOVIEMBRE	ENERO	
METAS ALCANZADAS ENTRE METAS PROGRAMADAS	435	455	PROGAMADAS	10	10	10	10	10	20	100	100	55	10	10	455
			REALIZADAS	5	10	4	40	50	70	200	110	475	415	19	19
			ACUMULADO DE PROGRAMADAS	10	20	30	40	50	70	200	310	425	415	415	435
			ACUMULADO DE REALIZADAS	5	15	19	59	109	179	379	489	406	416	426	435
PERCENTAJES POR REALIZAR															

**CONCLUSIONES**  
**RECOMENDACIONES**



**SUBDIRECCIÓN DE SECRETARÍA TÉCNICA**  
**03 ABR 2018**  
**DIF SALTILLO**



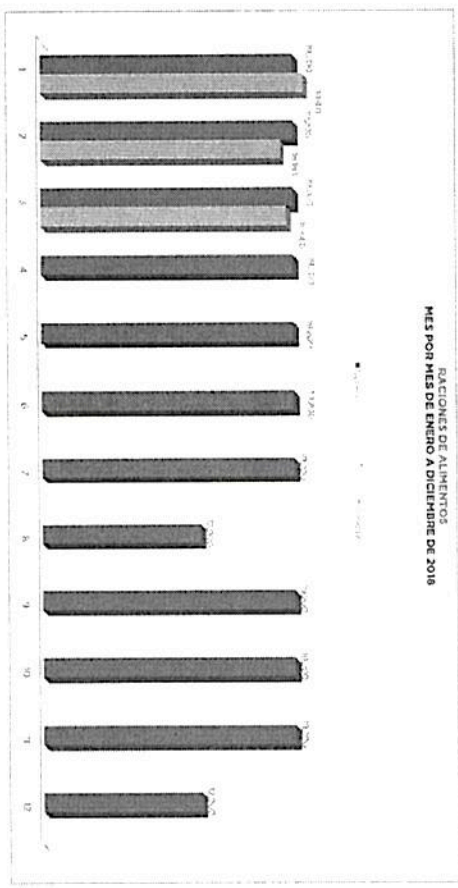
**DIRECCIÓN GENERAL DE DESARROLLO INTEGRAL DE LA FAMILIA**  
 SISTEMA DE GESTIÓN DE CALIDAD DIF SALTILLO  
 INDICADORES MENSUALES



ÁREA RESPONSABLE	ACTIVIDAD	MES		INDICADOR
		FECHA	AÑO	
COORDINACIÓN DE CENTROS INFANTILES	RACIONES DE ALIMENTOS	MARZO	2018	RACIONES DE ALIMENTOS

METODOLOGÍA	Resultados 2017	Metas 2018	PROGRAMA DE TRABAJO												TOTAL
			ENERO	FEBRERO	MARZO	ABRIL	MAYO	JUNIO	JULIO	AGOSTO	SEPTIEMBRE	OCTUBRE	NOVIEMBRE	DICIEMBRE	
METAS	PROGRAMADAS	19,200	19,200	19,200	19,200	19,200	19,200	19,200	19,200	19,200	19,200	19,200	19,200	19,200	216,000
	REALIZADAS	19,921	18,183	18,660	19,200	19,200	19,200	19,200	19,200	19,200	19,200	19,200	19,200	19,200	56,814
	ACUMULADO DE PROGRAMADAS	19,200	38,400	57,600	76,800	96,000	115,200	134,400	146,400	165,600	184,800	204,000	216,000	216,000	
	ACUMULADO DE REALIZADAS	19,921	38,154	56,814	76,014	95,214	114,414	133,614	152,814	172,014	191,214	210,414	216,000	216,000	
PROGRAMADAS	216,000	216,000	216,000	216,000	216,000	216,000	216,000	216,000	216,000	216,000	216,000	216,000	216,000	216,000	
REALIZADAS	216,000	216,000	216,000	216,000	216,000	216,000	216,000	216,000	216,000	216,000	216,000	216,000	216,000	216,000	
ACUMULADO DE PROGRAMADAS	216,000	432,000	648,000	864,000	1,080,000	1,296,000	1,512,000	1,728,000	1,944,000	2,160,000	2,376,000	2,592,000	2,808,000	3,024,000	
ACUMULADO DE REALIZADAS	216,000	432,000	648,000	864,000	1,080,000	1,296,000	1,512,000	1,728,000	1,944,000	2,160,000	2,376,000	2,592,000	2,808,000	3,024,000	
PERCENTAJES POR REALIZADA	100%	100%	100%	100%	100%	100%	100%	100%	100%	100%	100%	100%	100%	100%	

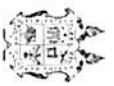
CONCLUSIONES	RECOMENDACIONES



PROFA. SONIA MARGARITA VALDES CRUZ COORDINADORA DE CENTROS DE DESARROLLO INTEGRAL



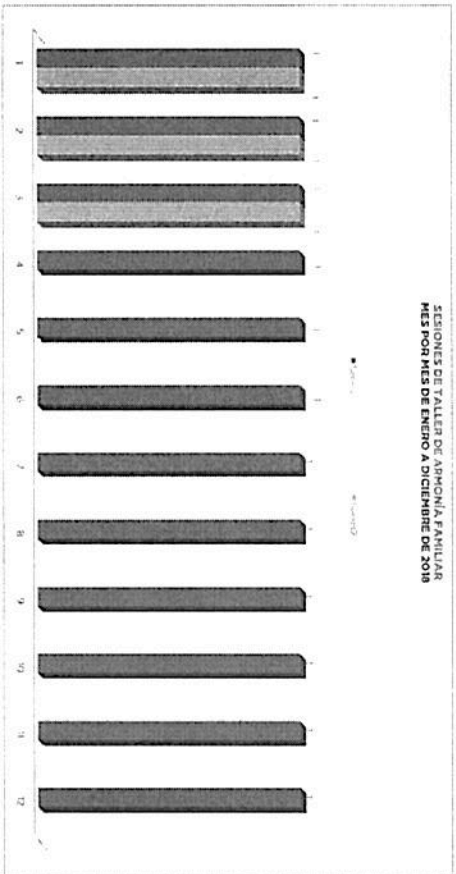
**DIRECCIÓN GENERAL DE DESARROLLO INTEGRAL DE LA FAMILIA**  
 SISTEMA DE GESTIÓN DE CALIDAD DIF SALTILLO  
**INDICADORES MENSUALES**



ÁREA RESPONSABLE	ACTIVIDAD	MES	AÑO	INDICADOR
COORDINACIÓN DE CENTROS INFANTILES	TALLER DE ARMONÍA FAMILIAR	MARZO	2018	SESIONES DE TALLER DE ARMONÍA FAMILIAR

METODOLOGÍA	Resultados 2017	Meses 2018	METAS	PROGRAMA DE TRABAJO												TOTAL	
				ENERO	FEBRERO	MARZO	ABRIL	MAYO	JUNIO	JULIO	AGOSTO	SEPTIEMBRE	OCTUBRE	NOVIEMBRE	DICIEMBRE		
METAS ALCANZADAS ENTRE METAS PROGRAMADAS	10	12	PROGRAMADAS	1	1	1	1	1	1	1	1	1	1	1	1	1	12
			REALIZADAS	1	1	1	4	5	6	7	8	9	10	11	12	3	
			ACUMULADO DE PROGRAMADAS	1	2	3	3	3	3	3	3	3	3	3	3	3	3
			ACUMULADO DE REALIZADAS	1	2	3	3	3	3	3	3	3	3	3	3	3	3
			RENTENIMIENTOS POR REALIZAR	0	0	0	1	2	3	4	5	6	7	8	9	9	

CONCLUSIONES	
RECOMENDACIONES	



*[Signature]*  
 PROFA. SONIA MARGARITA VALDES CRUZ COORDINADORA DE CENTROS DE DESARROLLO INTEGRAL

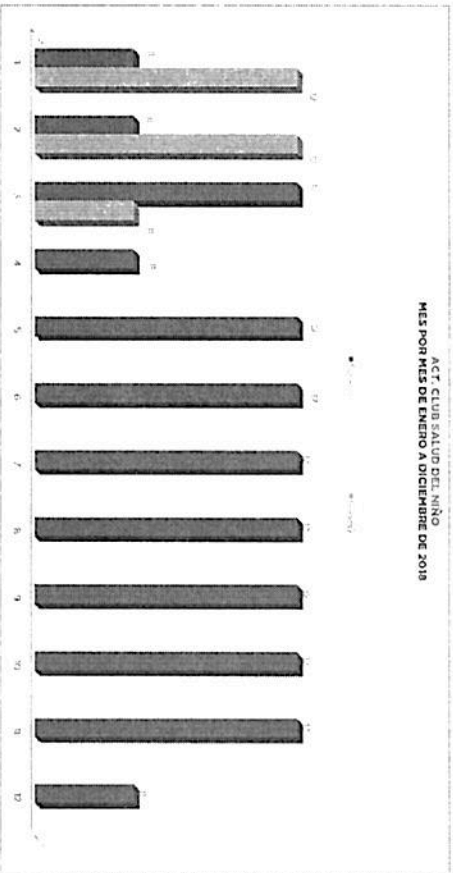


**DIRECCIÓN GENERAL DE DESARROLLO INTEGRAL DE LA FAMILIA**  
 SISTEMA DE GESTIÓN DE CALIDAD DIF SALTILLO  
 INDICADORES MENSUALES



ÁREA RESPONSABLE	ACTIVIDAD	MES	AÑO	INDICADOR
COORDINACIÓN DE CENTROS INFANTILES	CLUB SALUD DEL NIÑO	MAZO	2018	CLUB SALUD DEL NIÑO

METROLOGÍA	Resultados 2017	Metas 2018	PROGRAMA DE TRABAJO												TOTAL		
			ENERO	FEBRERO	MAZO	ABRIL	MAYO	JUNIO	JULIO	AGOSTO	SEPTIEMBRE	OCTUBRE	NOVIEMBRE	DICIEMBRE			
METAS ALCANZADAS ENTRE METAS PROGRAMADAS	137	140	PROGRAMANDOS	11	11	12	11	12	12	12	12	12	12	12	12	11	140
			REALIZADOS	12	12	12	45	57	69	93	105	117	129	117	140	35	
			ACUMULADO DE PROGRAMANDOS	11	22	34	45	57	69	81	93	105	117	129	140	35	
			ACUMULADO DE REALIZADOS	12	24	35	35	35	35	35	35	35	35	35	35	35	35
REPORTE MES POR REALIZADO			-1	-2	-1	10	22	10	59	70	82	94	105	105			
CONCLUSIONES																	
RECOMENDACIONES																	



**SUBDIRECCIÓN DE SECRETARÍA TÉCNICA**  
 03 ABR 2018  
**DIF SALTILLO**



**DIRECCIÓN GENERAL DE DESARROLLO INTEGRAL DE LA FAMILIA**  
**SISTEMA DE GESTIÓN DE CALIDAD DIF SALTILLO**  
**INDICADORES MENSUALES**



ÁREA RESPONSABLE	ACTIVIDAD	MES	AÑO	INDICADOR
COORDINACIÓN DE CENTROS INFANTILES	ACTIVIDADES CULTURALES Y RECREATIVAS	MARZO	2018	ACTIVIDADES CULTURALES Y RECREATIVAS

METODOLOGÍA	Resultados 2017	Metas 2018	PROGRAMA DE TRABAJO												TOTAL
			ENERO	FEBRERO	MARZO	ABRIL	MAYO	JUNIO	JULIO	AGOSTO	SEPTIEMBRE	OCTUBRE	NOVIEMBRE	DECIEMBRE	
METAS AL CANZANAS EN LOS CENTROS INFANTILES PROGRAMADOS	175	180	METAS												180
			PROGRAMACIONES												
			REALIZACIONES												
			ACUMULADO DE PROGRAMACIONES												
			ACUMULADO DE REALIZACIONES												48
			PENDIENTES POR REALIZAR												132

CONCLUSIONES	
RECOMENDACIONES	

