



DIRECCIÓN GENERAL DE DESARROLLO INTEGRAL DE LA FAMILIA
SISTEMA DE GESTIÓN DE CALIDAD DIF SALTILLO
INDICADORES MENSUALES



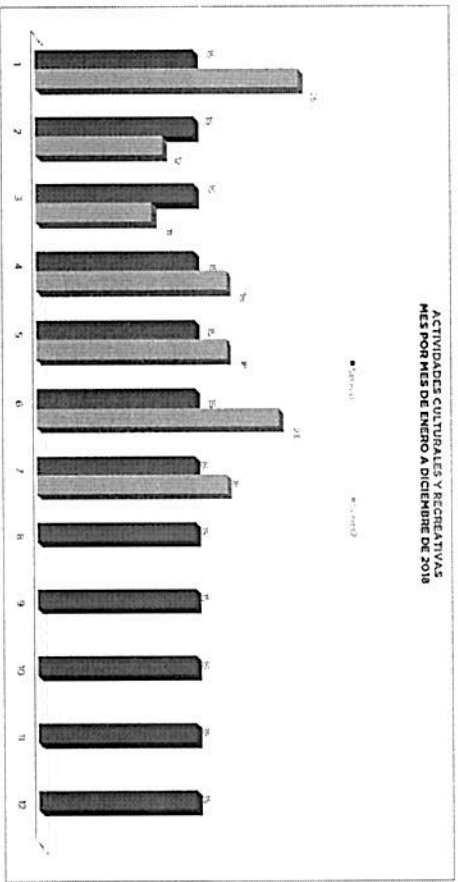
SALTILLO
 Gobierno Municipal

ÁREA RESPONSABLE	ACTIVIDAD	MES	AÑO	INDICADOR
COORDINACIÓN DE CENTROS INFANTILES	ACTIVIDADES CULTURALES Y RECREATIVAS	JULIO	2018	ACTIVIDADES CULTURALES Y RECREATIVAS

METODOLOGÍA	Resultados 2017	Metas 2018	PROGRAMA DE TRABAJO												TOTAL			
			ENERO	FEBRERO	MARZO	ABRIL	MAYO	JUNIO	JULIO	AGOSTO	SEPTIEMBRE	OCTUBRE	NOVIEMBRE	DECIEMBRE				
METAS ALCANZADAS ENTRE METAS PROGRAMADAS	175	180	PROGRAMADAS	15	15	15	15	15	15	15	15	15	15	15	15	15	180	
			REALIZADAS	295	12	11	18	16	23	40	103	120	135	150	165	180	175	
			ACUMULADO DE PROGRAMADAS	15	295	48	66	84	107	125	125	125	125	125	125	125	125	125
			PENDIENTES POR REALIZAR	-10	-7	-5	-6	-9	-17	-20	-5	0	0	0	0	0	0	55

CONCLUSIONES
 LAS ACTIVIDADES CULTURALES Y RECREATIVAS QUE SE REALIZAN FUERON PLANEADAS PARA EL CURSO DE VERANO INFANTILES EN LOS CENTROS INFANTILES.

RECOMENDACIONES



P.A. *[Signature]*
 MTRA. CLAUDIA EVANGELINA CARBONA RAMOS / COORDINADORA DE CENTROS DE DESARROLLO INTEGRAL



DIRECCIÓN GENERAL DE DESARROLLO INTEGRAL DE LA FAMILIA
SISTEMA DE GESTIÓN DE CALIDAD DIF SALTILLO
INDICADORES MENSUALES

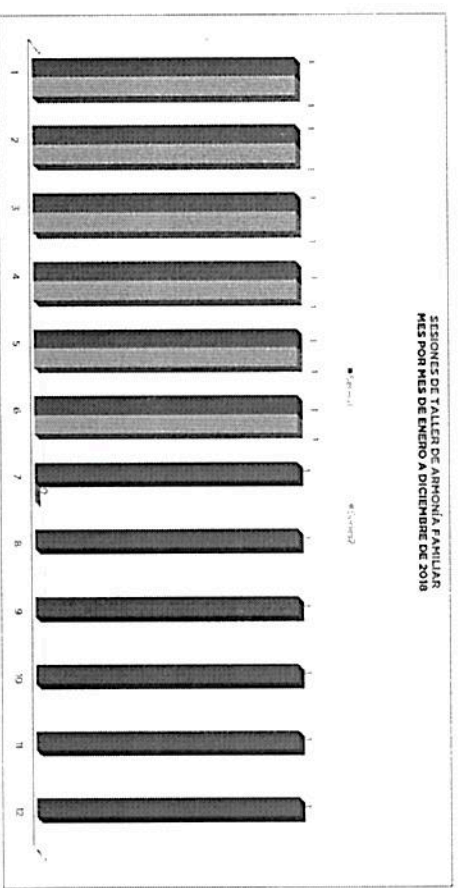


ÁREA RESPONSABLE	ACTIVIDAD	MES	AÑO	INDICADOR
COORDINACIÓN DE CENTROS INFANTILES	TALLER DE ARMONÍA FAMILIAR	JULIO	2018	SESIONES DE TALLER DE ARMONÍA FAMILIAR

METODOLOGÍA	Resultados 2017	Metas 2018	METAS	PROGRAMA DE TRABAJO												TOTAL	
				ENERO	FEBRERO	MARZO	ABRIL	MAYO	JUNIO	JULIO	AGOSTO	SEPTIEMBRE	OCTUBRE	NOVIEMBRE	DICIEMBRE		
METAS ALCANZADAS ENTRE METAS PROGRAMADAS	10	12	PROGRAMAS	1	1	1	1	1	1	1	1	1	1	1	1	1	12
			REALIZADAS	1	1	1	1	1	1	0	0	0	0	0	0	0	6
			ACUMULADO DE PROGRAMAS	1	2	3	4	5	6	7	8	9	10	11	12	6	
			ACUMULADO DE REALIZADAS	1	2	3	4	5	6	7	8	9	10	11	12	6	
			PERCENTAJES POR REALIZADAS	0	0	0	0	0	0	0	0	0	0	0	0	6	

LAS ACTIVIDADES NO SE REALIZARON DIBIDO AL PERIODO VACACIONAL QUE SE PRESENTA EN LOS CENTROS INFANTILES.

CONCLUSIONES	
RECOMENDACIONES	



P.A. Cardona Ramos
 MTRA. CLAUDIA EVANGELINA CARDONA RAMOS / COORDINADORA DE CENTROS DE DESARROLLO INTEGRAL



DIRECCIÓN GENERAL DE DESARROLLO INTEGRAL DE LA FAMILIA
 SISTEMA DE GESTIÓN DE CALIDAD DIF SALTILLO
 INDICADORES MENSUALES



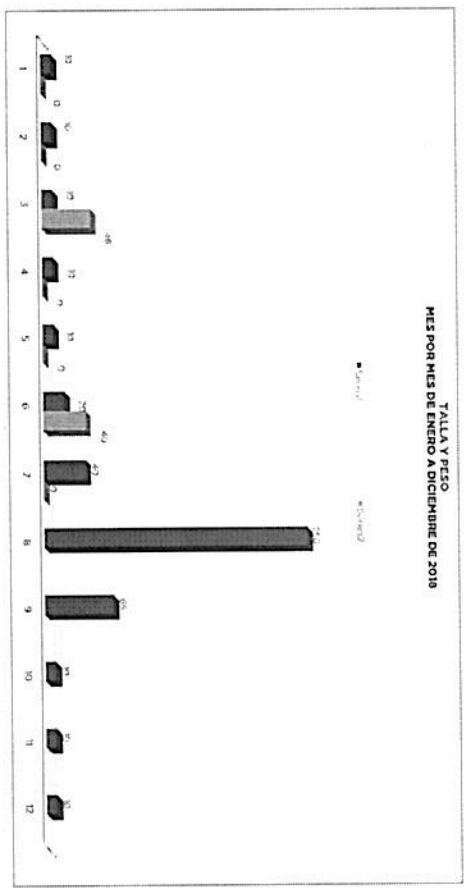
ÁREA RESPONSABLE	ACTIVIDAD	MES	AÑO	INDICADOR
COORDINACIÓN DE CENTROS INFANTILES	TALLA Y PESO	JULIO	2018	TALLA Y PESO

METAS	PROGRAMA DE TRABAJO												TOTAL
	ENERO	FEBRERO	MARZO	ABRIL	MAYO	JUNIO	JULIO	AGOSTO	SEPTIEMBRE	OCTUBRE	NOVIEMBRE	DICIEMBRE	
PROGRAMADAS	10	10	10	10	10	20	40	250	65	10	10	10	455
REALIZADAS	0	0	46	0	0	40	0	360	475	455	445	455	86
ACUMULADO DE PROGRAMADAS	10	20	30	40	50	70	110	360	86	86	86	86	569
ACUMULADO DE REALIZADAS	0	0	46	46	46	86	86	86	86	86	86	86	86
PERDIDAS POR REALIZAR	10	20	-16	-6	4	-16	24	274	339	349	359	369	369

CONCLUSIONES
 RECOMENDACIONES

LA ESAL TORRETA SE LLEVA A CABO DE MANERA INTEGRAL POR LA DOCTORA ENCARGADA DEL SECTOR SALUD DEL DIF.

ASIMISMO SE LE HA DADO EL DEBIDO SEGUIMIENTO A LOS ALUMNOS DETECTADOS CON BAJO PESO, SOBRE PESO Y OBESIDAD. TAL CASO ES QUE HA BALADO EL NÚMERO DE NIÑOS Y NIÑAS CON ESTOS INDICADORES DETECTADOS



MTRA. CLAUDIA EVANGELINA CARPONA RAMOS / COORDINADORA DE CENTROS DE DESARROLLO INTEGRAL

P.A. *[Signature]*



DIRECCIÓN GENERAL DE DESARROLLO INTEGRAL DE LA FAMILIA
SISTEMA DE GESTIÓN DE CALIDAD DIF SALTILLO
INDICADORES MENSUALES

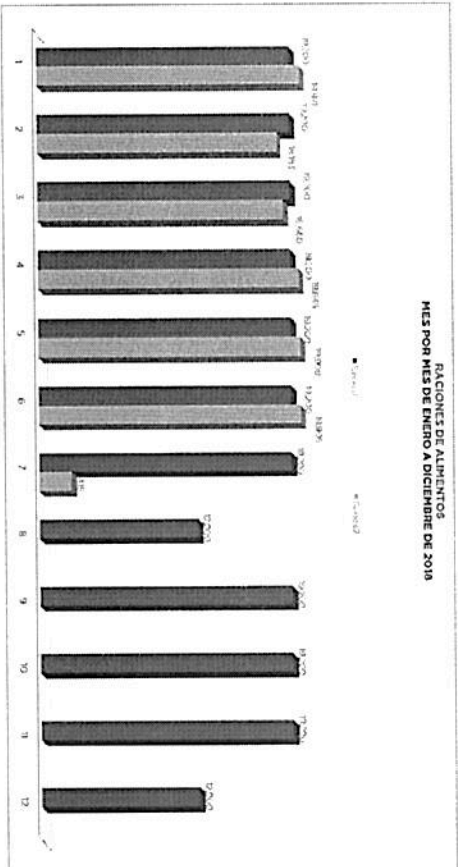


ÁREA RESPONSABLE	ACTIVIDAD	MES		AÑO	INDICADOR
		JULIO	2018		
COORDINACIÓN DE CENTROS INFANTILES	RACIONES DE ALIMENTOS				RACIONES DE ALIMENTOS

METODOLOGÍA	Resultados 2017	Meta 2018	PROGRAMA DE TRABAJO												TOTAL			
			ENERO	FEBRERO	MARZO	ABRIL	MAYO	JUNIO	JULIO	AGOSTO	SEPTIEMBRE	OCTUBRE	NOVIEMBRE	DICIEMBRE				
METAS ALCANZADAS PROGRAMADAS	215,890	216,000	PROGRAMADAS	19,200	19,200	19,200	19,200	19,200	19,200	19,200	19,200	12,000	19,200	19,200	19,200	12,000	216,000	
			REALIZADAS	19,971	18,183	18,660	19,845	19,808	19,908	2,415	154,400	146,400	165,600	164,800	204,000	118,890	216,000	
			ACUMULADO DE REALIZADAS	19,200	38,400	57,600	76,800	96,000	115,200	124,400	118,890	118,890	118,890	118,890	118,890	118,890	118,890	118,890
			PERCENTAJES POR REALIZAS	-771	246	786	141	-567	-1,275	15,510	27,510	46,710	65,910	97,110	97,110	97,110	97,110	97,110

CONCLUSIONES
RECOMENDACIONES

DISMINUYERON LAS RACIONES DE ALIMENTOS DESDE AL PERIODO DE VACACIONES, ADEMAS DE QUE SOLO TRES CENTROS INFANTILES TUVO CAMPAÑAS DE VERANO DISMINUYENDO LA POBLACIÓN.



P.A. [Signature]
 COORDINADORA DE CENTROS DE DESARROLLO INTEGRAL




DIRECCIÓN GENERAL DE DESARROLLO INTEGRAL DE LA FAMILIA
SISTEMA DE GESTIÓN DE CALIDAD DIF SALTILLO
INDICADORES MENSUALES



ÁREA RESPONSABLE	ACTIVIDAD	MES	AÑO	INDICADOR
COORDINACIÓN DE CENTROS INFANTILES	INSCRIPCIONES	JULIO	2018	NIÑOS INSCRITOS EN LOS CENTROS INFANTILES

METODOLOGÍA	Resultados 2017	Metas 2018	PROGRAMA DE TRABAJO												TOTAL	
			ENERO	FEBRERO	MARZO	ABRIL	MAYO	JUNIO	JULIO	AGOSTO	SEPTIEMBRE	OCTUBRE	NOVIEMBRE	DICIEMBRE		
METAS ALCANZADAS ENTRE METAS PROGRAMADAS	435	455	PROGRAMADAS	10	10	10	10	10	10	20	150	150	55	10	10	455
			REALIZADAS	5	10	4	8	1	2	101	370	475	455	445	455	151
			ACUMULADO DE PROGRAMADAS	10	20	30	40	50	70	220	370	425	435	445	455	455
			ACUMULADO DE REALIZADAS	5	15	19	27	28	40	151	321	376	421	431	431	431
RENTRES POR REALIZAR	5	5	11	13	22	30	70	119	199	250	265	275	275	324		

CONCLUSIONES
RECOMENDACIONES
 LAS INSCRIPCIONES SE IRAN INCREMENTANDO PARA POR EL INICIO DEL CICLO ESCOLAR 2018 - 2019



PP. [Signature]
 MTRA. CLAUDIA EVANGELINA CARBONÁ RAMOS / COORDINADORA DE CENTROS DE DESARROLLO INTEGRAL



DIRECCIÓN GENERAL DE DESARROLLO INTEGRAL DE LA FAMILIA
SISTEMA DE GESTIÓN DE CALIDAD DIF SALTILLO
INDICADORES MENSUALES

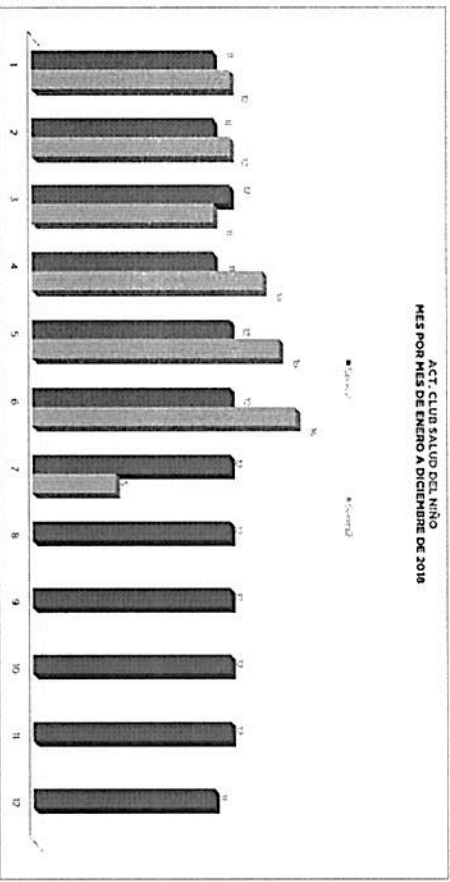


ACTIVIDAD	ACTIVIDAD	MES	AÑO	INDICADOR
COORDINACIÓN DE CENTROS INFANTILES	CLUB SALUD DEL NIÑO	JULIO	2018	CLUB SALUD DEL NIÑO

METROLOGÍA	Resultados 2017	Metas 2018	PROGRAMA DE TRABAJO												TOTAL				
			ENERO	FEBRERO	MARZO	ABRIL	MAYO	JUNIO	JULIO	AGOSTO	SEPTIEMBRE	OCTUBRE	NOVIEMBRE	DICIEMBRE					
METAS ALCANZADAS ENTRE METAS PROGRAMADAS	137	140	PROGRAMADAS	11	11	12	11	12	12	12	12	12	12	12	12	12	12	140	
			REALIZADAS	12	12	11	14	15	16	5	93	105	117	129	85	85	140	85	
			ACUMULADO DE PROGRAMADAS	11	22	34	45	57	69	81	93	105	117	129	140	140	140	140	140
			ACUMULADO DE REALIZADAS	12	24	35	49	64	80	85	85	85	85	85	85	85	85	85	85
			PENALIZADAS POR REALIZADAS	-1	-2	-1	-4	-7	-11	-4	8	20	32	44	55	55	55		

CONCLUSIONES
 RECOMENDACIONES

POR MOTIVO DE FERIADO VACACIONAL Y CAMPAMENTO DE VERANO DE LOS NIÑOS, LAS ACTIVIDADES PLANIFICADAS DISMINUYERON.



MTRA. CLAUDIA EVANGELINA CARDONA RAMOS / COORDINADORA DE CENTROS DE DESARROLLO INTEGRAL

Claudia Ramos