

AVANCE DE GESTION
1er TRIMESTRE 2021



Información Contable



SISTEMA PARA EL DESARROLLO INTEGRAL DE LA FAMILIA DEL MUNICIPIO DE SALTILLO COAHUILA

Estado de Situación Financiera

Al 31 de marzo de 2021 y al 31 de diciembre 2020



ACTIVO	2021	2020	PASIVO	2021	2020
Activo Circulante			Pasivo Circulante		
Efectivo y Equivalentes	3,848,472.11	5,162,555.10	Cuentas por Pagar a Corto Plazo	381,715.63	1,708,460.36
Derechos a Recibir Efectivo o Equivalentes	1,031.27	4.95	Documentos por Pagar a Corto Plazo	0.00	0.00
Derechos a Recibir Bienes o Servicios	0.00	0.00	Porción a Corto Plazo de la Deuda Pública a Largo Plazo	0.00	0.00
Inventarios	0.00	0.00	Titulos y Valores a Corto Plazo	0.00	0.00
Almacenes	3,834.96	3,834.96	Pasivos Diferidos a Corto Plazo	0.00	0.00
Estimación por Pérdida o Deterioro de Activos Circulantes	0.00	0.00	Fondos y Bienes de Terceros en Garantía y/o Administración a Corto Plazo	0.00	0.00
Otros Activos Circulantes	0.00	0.00	Provisiones a Corto Plazo	0.00	0.00
Otros Activos Circulantes	0.00	0.00	Otros Pasivos a Corto Plazo	0.00	0.00
Total de Activos Circulantes	3,853,338.34	5,166,395.01	Total de Pasivos Circulantes	381,715.63	1,708,460.36
Activo No Circulante			Pasivo No Circulante		
Inversiones Financieras a Largo Plazo	0.00	0.00	Cuentas por Pagar a Largo Plazo	0.00	0.00
Derechos a Recibir Efectivo o Equivalentes a Largo Plazo	0.00	0.00	Documentos por Pagar a Largo Plazo	0.00	0.00
Bienes Inmuebles, Infraestructura y Construcciones en Proceso	798,509.31	798,509.31	Deuda Pública a Largo Plazo	0.00	0.00
Bienes Muebles	8,058,028.38	10,911,254.33	Pasivos Diferidos a Largo Plazo	0.00	0.00
Activos Intangibles	165,348.22	183,920.28	Fondos y Bienes de Terceros en Garantía y/o en Administración a Largo Plazo	0.00	0.00
Depreciación, Deterioro y Amortización Acumulada de Bienes	-4,452,855.33	-4,452,855.33	Provisiones a Largo Plazo	0.00	0.00
Activos Diferidos	0.00	0.00	Total de Pasivos No Circulantes	0.00	0.00
Estimación por Pérdida o Deterioro de Activos no Circulantes	0.00	0.00			
Otros Activos no Circulantes	4,081,521.37	0.00			
Total de Activos No Circulantes	8,650,551.95	7,440,828.59	Total del Pasivo	381,715.63	1,708,460.36
Total del Activo	12,503,890.29	12,607,223.60	HACIENDA PÚBLICA/PATRIMONIO		
			Hacienda Pública/Patrimonio Contribuido	3,062,704.62	3,062,704.62

Aportaciones	0.00	0.00
Donaciones de Capital	3,062,704.62	3,062,704.62
Actualización de la Hacienda Pública/Patrimonio	0.00	0.00
Hacienda Pública/Patrimonio Generado	9,059,470.04	7,836,058.62
Resultados del Ejercicio (Ahorro/ Desahorro)	3,273,898.29	4,851,038.32
Resultados de Ejercicios Anteriores	3,750,004.18	-1,101,034.14
Revalúos	0.00	0.00
Reservas	0.00	0.00
Rectificaciones de Resultados de Ejercicios Anteriores	2,035,567.57	4,086,054.44
Exceso o Insuficiencia en la Actualización de la Hacienda Pública/Patrimonio	0.00	0.00
Resultado por Posición Monetaria	0.00	0.00
Resultado por Tenencia de Activos no Monetarios	0.00	0.00
Total Hacienda Pública/Patrimonio	12,122,174.66	10,898,763.24
Total del Pasivo y Hacienda Pública/Patrimonio	12,503,890.29	12,607,223.60

Nota de Gestión Administrativa 17

De conformidad con la nota de gestión administrativa número 17 la Información Contable deberá estar firmada en cada página de la misma e incluir al final la siguiente leyenda: "Bajo protesta de decir verdad declaramos que los Estados Financieros y sus notas, son razonablemente correctos y son responsabilidad del emisor"


 P. MARIA JUANA VAZQUEZ BADILLO
 SUBDIRECTORA ADMINISTRATIVA


 LIC. ALEJANDRO RAFAEL CEPEDA VALDES
 ENCARGADO DE LA DIRECCION GENERAL



SALTILLO

SISTEMA PARA EL DESARROLLO INTEGRAL DEL LA FAMILIA DEL MUNICIPIO DE SALTILLO COAHUILA

Estado de Actividades

Del 01 de enero al 31 de marzo de 2021




SALTILLO

	2021	2020
INGRESOS Y OTROS BENEFICIOS		
Ingresos de Gestión	835,407.57	1,500,802.16
Impuestos	0.00	0.00
Cuotas y Aportaciones de Seguridad Social	0.00	0.00
Contribuciones de Mejoras	0.00	0.00
Derechos	0.00	0.00
Productos	4,365.83	3,664.42
Aprovechamientos	0.00	0.00
Ingresos por Venta de Bienes y Prestación de Servicios	831,041.74	1,497,137.74
Participaciones, Aportaciones, Convenios, Incentivos Derivados de la Colaboración Fiscal, Fondos Distintos de Aportaciones, Asignaciones, Subsidios y Subvenciones, y Pensiones y Jubilaciones	21,949,500.04	26,701,500.04
Participaciones, Aportaciones, Convenios, Incentivos Derivados de la Colaboración Fiscal y Fondos Distintos de Aportaciones	0.00	0.00
Transferencias, Asignaciones, Subsidios y Subvenciones, y Pensiones y Jubilaciones	21,949,500.04	26,701,500.04
Otros Ingresos y Beneficios	12,629.00	326,500.68
Ingresos Financieros	0.00	0.00
Incremento por Variación de Inventarios	0.00	0.00
Disminución del Exceso de Estimaciones por Pérdida o Deterioro u Obsolescencia	0.00	0.00
Disminución del Exceso de Provisiones	0.00	0.00
Otros Ingresos y Beneficios Varios	12,629.00	326,500.68
Total de Ingresos y Otros Beneficios	22,797,536.61	28,528,802.88
GASTOS Y OTRAS PÉRDIDAS		
Gastos de Funcionamiento	11,437,455.75	12,132,728.77
Servicios Personales	10,089,683.56	10,446,589.95
Materiales y Suministros	711,077.72	795,756.91
Servicios Generales	636,694.47	890,381.91
Transferencias, Asignaciones, Subsidios y Otras Ayudas	8,086,182.57	11,379,180.01
Transferencias Internas y Asignaciones al Sector Público	0.00	0.00
Transferencias al Resto del Sector Público	0.00	0.00
Subsidios y Subvenciones	0.00	0.00
Ayudas Sociales	8,086,182.57	11,379,180.01
Pensiones y Jubilaciones	0.00	0.00
Transferencias a Fideicomisos, Mandatos y Contratos Análogos	0.00	0.00
Transferencias a la Seguridad Social	0.00	0.00
Donativos	0.00	0.00

Transferencias al Exterior	0.00	0.00
Participaciones y Aportaciones	0.00	0.00
Participaciones	0.00	0.00
Aportaciones	0.00	0.00
Convenios	0.00	0.00
Intereses, Comisiones y Otros Gastos de la Deuda Pública	0.00	0.00
Intereses de la Deuda Pública	0.00	0.00
Comisiones de la Deuda Pública	0.00	0.00
Gastos de la Deuda Pública	0.00	0.00
Costo por Coberturas	0.00	0.00
Apoyos Financieros	0.00	0.00
Otros Gastos y Pérdidas Extraordinarias	0.00	0.00
Estimaciones, Depreciaciones, Deterioros, Obsolescencia y Amortizaciones	0.00	0.00
Provisiones	0.00	0.00
Disminución de Inventarios	0.00	0.00
Aumento por Insuficiencia de Estimaciones por Pérdida o Deterioro u Obsolescencia	0.00	0.00
Aumento por Insuficiencia de Provisiones	0.00	0.00
Otros Gastos	0.00	0.00
Inversión Pública	0.00	0.00
Inversión Pública no Capitalizable	0.00	0.00
Total de Gastos y Otras Pérdidas	19,523,638.32	23,511,908.78
Resultados del Ejercicio (Ahorro/Desahorro)	3,273,898.29	5,016,894.10

De conformidad con la nota de gestión administrativa número 17 la Información Contable deberá estar firmada en cada página de la misma e incluir al final la siguiente leyenda: "Bajo protesta de decir verdad declaramos que los Estados Financieros y sus notas, son razonablemente correctos y son responsabilidad del emisor"

Nota de Gestión Administrativa 17


P. MARIA JUANA VAZQUEZ BADILLO
 SUBDIRECTORA ADMINISTRATIVA


LIC. ALEJANDRO RAFAEL CEPEDA VALDES
 ENCARGADO DE LA DIRECCION GENERAL



SISTEMA PARA EL DESARROLLO INTEGRAL DE LA FAMILIA DEL MUNICIPIO DE SALTILLO, COAHUILA.

Estado de Variación en la Hacienda Pública

Del 01 de enero al 31 de marzo de 2021




Concepto	Hacienda Pública / Patrimonio Contribuido	Hacienda Pública / Patrimonio Generado de Ejercicios Anteriores	Hacienda Pública / Patrimonio Generado del Ejercicio	Exceso o Insuficiencia en la Actualización de la Hacienda Pública / Patrimonio	Total
Hacienda Pública / Patrimonio Contribuido Neto de 2020	3,062,704.62				3,062,704.62
Aportaciones	0.00				0.00
Donaciones de Capital	3,062,704.62				3,062,704.62
Actualización de la Hacienda Pública/Patrimonio	0.00				0.00
Hacienda Pública / Patrimonio Generado Neto de 2020					
Resultados del Ejercicio (Ahorro/Desahorro)		2,985,020.30	4,851,038.32		7,836,058.62
Resultados de Ejercicios Anteriores		-1,101,034.14	4,851,038.32		4,851,038.32
Revalúos		0.00			-1,101,034.14
Reservas		0.00			0.00
Rectificaciones de Resultados de Ejercicios Anteriores		4,086,054.44	0.00		4,086,054.44
Exceso o Insuficiencia en la Actualización de la Hacienda Pública / Patrimonio Neto de 2020				0.00	0.00
Resultado por Posición Monetaria				0.00	0.00
Resultado por Tenencia de Activos no Monetarios				0.00	0.00
Hacienda Pública / Patrimonio Neto Final al 30 de septiembre de 2020	3,062,704.62	2,985,020.30	4,851,038.32	0.00	10,898,763.24
Cambios en la Hacienda Pública / Patrimonio Contribuido Neto de 2020	0.00	0.00	0.00	0.00	0.00
Aportaciones	0.00				0.00
Donaciones de Capital	0.00				0.00
Actualización de la Hacienda Pública/Patrimonio	0.00				0.00
Variaciones de la Hacienda Pública / Patrimonio Generado Neto de 2020					
Resultados del Ejercicio (Ahorro/Desahorro)		4,851,038.32	-3,627,626.90		1,223,411.42
Resultados de Ejercicios Anteriores		4,851,038.32	3,273,898.29		3,273,898.29
Revalúos			-4,851,038.32		0.00
Reservas			0.00		0.00
Rectificaciones de Resultados de Ejercicios Anteriores			-2,050,486.87		-2,050,486.87
Cambios en el Exceso o Insuficiencia en la Actualización de la Hacienda Pública / Patrimonio Neto de 2020				0.00	0.00
Resultado por Posición Monetaria				0.00	0.00

Resultado por Tenencia de Activos no Monetarios				0.00		0.00
Hacienda Publica / Patrimonio Neto Final al 30 de diciembre de 2020	3,062,704.62	7,836,058.62	1,223,411.42	0.00		12,122,174.66

De conformidad con la nota de gestión administrativa número 17 la Información Contable deberá estar firmada en cada página de la misma e incluir al final la siguiente leyenda: "Bajo protesta de decir verdad declaramos que los Estados Financieros y sus notas, son razonablemente correctos y son responsabilidad del emisor"

Nota de Gestión Administrativa 17


 C.P. MARIA JUANA VAZQUEZ BADILLO
 SUBDIRECTORA ADMINISTRATIVA


 LIC. ALEJANDRO RAFAEL CEPEDA VALDES
 ENCARGADO DE LA DIRECCION GENERAL



SISTEMA PARA EL DESARROLLO INTEGRAL DE LA FAMILIA DEL MUNICIPIO DE SALTILLO COAHUILA

Estado de Cambios en la Situación Financiera

Del 01 de enero al 31 de marzo 2021



	Origen	Aplicación
ACTIVO	103,333.31	0.00
Activo Circulante	1,313,056.67	0.00
Efectivo y Equivalentes	1,314,082.99	0.00
Derechos a Recibir Efectivo o Equivalentes	0.00	1,026.32
Derechos a Recibir Bienes o Servicios	0.00	0.00
Inventarios	0.00	0.00
Almacenes	0.00	0.00
Estimación por Pérdida o Deterioro de Activos Circulantes	0.00	0.00
Otros Activos Circulantes	0.00	0.00
Activo No Circulante	0.00	1,209,723.36
Inversiones Financieras a Largo Plazo	0.00	0.00
Derechos a Recibir Efectivo o Equivalentes a Largo Plazo	0.00	0.00
Bienes Inmuebles, Infraestructura y Construcciones en Proceso	0.00	0.00
Bienes Muebles	2,853,225.95	0.00
Activos Intangibles	18,572.06	0.00
Depreciación, Deterioro y Amortización Acumulada de Bienes	0.00	0.00
Activos Diferidos	0.00	0.00
Estimación por Pérdida o Deterioro de Activos no Circulantes	0.00	0.00
Otros Activos no Circulantes	0.00	4,081,521.37
PASIVO	0.00	1,326,744.73
Pasivo Circulante	0.00	1,326,744.73
Cuentas por Pagar a Corto Plazo	0.00	1,326,744.73
Documentos por Pagar a Corto Plazo	0.00	0.00
Porción a Corto Plazo de la Deuda Pública a Largo Plazo	0.00	0.00
Títulos y Valores a Corto Plazo	0.00	0.00
Pasivos Diferidos a Corto Plazo	0.00	0.00
Fondos y Bienes de Terceros en Garantía y/o Administración a Corto Plazo	0.00	0.00
Provisiones a Corto Plazo	0.00	0.00
Otros Pasivos a Corto Plazo	0.00	0.00
Pasivo No Circulante	0.00	0.00
Cuentas por Pagar a Largo Plazo	0.00	0.00
Documentos por Pagar a Largo Plazo	0.00	0.00
Deuda Pública a Largo Plazo	0.00	0.00
Pasivos Diferidos a Largo Plazo	0.00	0.00

Fondos y Bienes de Terceros en Garantía y/o en Administración a Largo Plazo	0.00	0.00
Provisiones a Largo Plazo	0.00	0.00
HACIENDA PUBLICA/PATRIMONIO	1,223,411.42	0.00
Hacienda Pública/Patrimonio Contribuido	0.00	0.00
Aportaciones	0.00	0.00
Donaciones de Capital	0.00	0.00
Actualización de la Hacienda Pública/Patrimonio	0.00	0.00
Hacienda Pública/Patrimonio Generado	1,223,411.42	0.00
Resultados del Ejercicio (Ahorro/ Desahorro)	3,273,898.29	0.00
Resultados de Ejercicios Anteriores	0.00	0.00
Revalúos	0.00	0.00
Reservas	0.00	0.00
Rectificaciones de Resultados de Ejercicios Anteriores	0.00	2,050,496.87
Exceso o Insuficiencia en la Actualización de la Hacienda Pública/Patrimonio	0.00	0.00
Resultado por Posición Monetaria	0.00	0.00
Resultado por Tenencia de Activos no Monetarios	0.00	0.00

De conformidad con la nota de gestión administrativa número 17 la Información Contable deberá estar firmada en cada página de la misma e incluir al final la siguiente leyenda: "Bajo protesta de decir verdad declaramos que los Estados Financieros y sus notas, son razonablemente correctos y son responsabilidad del emisor"

Nota de Gestión Administrativa 17


 C.P. MARIA JUANA VAZQUEZ BADILLO
 SUBDIRECTORA ADMINISTRATIVA


 LIC. ALEJANDRO RAFAEL CEPEDA VALDES
 ENCARGADO DE LA DIRECCION GENERAL



SISTEMA PARA EL DESARROLLO INTEGRAL DE LA FAMILIA DEL MUNICIPIO DE SALTILLO COAHUILA

Estado de Flujos de Efectivo

Del 01 de enero al 31 de marzo de 2021




Concepto		2021	2020
Flujos de Efectivo de las Actividades de Operación			
Origen		22,797,536.61	28,968,802.88
Impuestos		0.00	0.00
Cuotas y Aportaciones de Seguridad Social		0.00	0.00
Contribuciones de Mejoras		0.00	0.00
Derechos		0.00	0.00
Productos		4,365.83	3,664.42
Aprovechamientos		0.00	0.00
Ingresos por Venta de Bienes y Prestación de Servicios		831,041.74	1,497,137.74
Participaciones, Aportaciones, Convenios, Incentivos Derivados de la Colaboración Fiscal y Fondos Distintos de Aportaciones		0.00	0.00
Transferencias, Asignaciones, Subsidios y Subvenciones, y Pensiones y Jubilaciones		21,949,500.04	26,701,500.04
Otros Orígenes de Operación		12,629.00	766,500.68
Aplicación		22,901,896.24	24,670,964.99
Servicios Personales		10,089,683.56	10,446,589.95
Materiales y Suministros		711,077.72	795,756.91
Servicios Generales		636,694.47	890,381.91
Transferencias Internas y Asignaciones al Sector Público		0.00	0.00
Transferencias al resto del Sector Público		0.00	0.00
Subsidios y Subvenciones		0.00	0.00
Ayudas Sociales		8,086,182.57	11,379,180.01
Pensiones y Jubilaciones		0.00	0.00
Transferencias a Fidelcomisos, Mandatos y Contratos Análogos		0.00	0.00
Transferencias a la Seguridad Social		0.00	0.00
Donativos		0.00	0.00
Transferencias al Exterior		0.00	0.00
Participaciones		0.00	0.00
Aportaciones		0.00	0.00
Convenios		0.00	0.00
Otras Aplicaciones de Operación		3,378,257.92	1,159,056.21
Flujos Netos de Efectivo por Actividades de Operación		-104,359.63	4,297,837.89
Flujos de Efectivo de las Actividades de Inversión			
Origen		2,853,225.95	0.00
Bienes Inmuebles, Infraestructura y Construcciones en Proceso		0.00	0.00
Bienes Muebles		2,853,225.95	0.00
Otros Orígenes de Inversión		0.00	0.00

Aplicación			
Bienes Inmuebles, Infraestructura y Construcciones en Proceso		4,062,949.31	74,304.38
Bienes Muebles	0.00	0.00	0.00
Otras Aplicaciones de Inversión	0.00	4,062,949.31	74,304.38
Flujos Netos de Efectivo por Actividades de Inversión		-1,209,723.36	-74,304.38
Flujo de Efectivo de las Actividades de Financiamiento			
Origen			
Endeudamiento Neto	0.00	0.00	0.00
Interno	0.00	0.00	0.00
Externo	0.00	0.00	0.00
Otros Orígenes de Financiamiento	0.00	0.00	0.00
Aplicación			
Servicios de la Deuda	0.00	0.00	0.00
Interno	0.00	0.00	0.00
Externo	0.00	0.00	0.00
Otras Aplicaciones de Financiamiento	0.00	0.00	0.00
Flujos Netos de Efectivo por Actividades de Financiamiento		0.00	0.00
Incremento/Disminución Neta en el Efectivo y Equivalentes al Efectivo		-1,314,082.99	4,223,533.51
Efectivo y Equivalentes al Efectivo al Inicio del Ejercicio		5,162,555.10	2,134,958.93
Efectivo y Equivalentes al Efectivo al Final del Ejercicio		3,848,472.11	6,358,492.44

Nota de Gestión Administrativa 17

De conformidad con la nota de gestión administrativa número 17 la Información Contable deberá estar firmada en cada página de la misma e incluir al final la siguiente leyenda: "Bajo protesta de decir verdad declaramos que los Estados Financieros y sus notas, son razonablemente correctos y son responsabilidad del emisor"


D.P. MARIA JUANA VAZQUEZ BADILLO
 SUBDIRECTORA ADMINISTRATIVA


LIC. ALEJANDRO RAFAEL CEPEDA VALDES
 ENCARGADO DE LA DIRECCION GENERAL



SISTEMA PARA EL DESARROLLO INTEGRAL DE LA FAMILIA DEL MUNICIPIO DE SALTILLO COAHUILA

Estado Analítico del Activo

Del 01 de enero al 31 de marzo de 2021



Concepto	Saldo Inicial 1	Cargos del Periodo 2	Abonos del Periodo 3	Saldo Final 4 (1+2-3)	Variación del Periodo (4-1)
ACTIVO	12,607,223.60	56,092,729.61	56,196,062.92	12,503,890.29	-103,333.31
Activo Circulante	5,166,395.01	50,782,912.82	52,095,969.49	3,853,338.34	-1,313,056.67
Efectivo y Equivalentes	5,162,555.10	27,983,246.89	29,297,329.88	3,848,472.11	-1,314,082.99
Derechos a Recibir Efectivo o Equivalentes	4.95	22,799,665.93	22,798,639.61	1,031.27	1,026.32
Derechos a Recibir Bienes o Servicios	0.00	0.00	0.00	0.00	0.00
Inventarios	0.00	0.00	0.00	0.00	0.00
Almacenes	3,834.96	0.00	0.00	3,834.96	0.00
Estimación por Pérdida o Deterioro de Activos Circulantes	0.00	0.00	0.00	0.00	0.00
Otros Activos Circulantes	0.00	0.00	0.00	0.00	0.00
Activo No Circulante	7,440,828.59	5,309,816.79	4,100,093.43	8,650,551.95	1,209,723.36
Inversiones Financieras a Largo Plazo	0.00	0.00	0.00	0.00	0.00
Derechos a Recibir Efectivo o Equivalentes a Largo Plazo	0.00	0.00	0.00	0.00	0.00
Bienes Inmuebles, Infraestructura y Construcciones en Proceso	798,509.31	0.00	0.00	798,509.31	0.00
Bienes Muebles	10,911,254.33	1,228,295.42	4,081,521.37	8,058,028.38	-2,853,225.95
Activos Intangibles	183,920.28	0.00	18,572.06	165,348.22	-18,572.06
Depreciación, Deterioro y Amortización Acumulada de Bienes	-4,452,855.33	0.00	0.00	-4,452,855.33	0.00
Activos Diferidos	0.00	0.00	0.00	0.00	0.00
Estimación por Pérdida o Deterioro de Activos no Circulantes	0.00	0.00	0.00	0.00	0.00
Otros Activos no Circulantes	0.00	4,081,521.37	0.00	4,081,521.37	4,081,521.37

Nota de Gestión Administrativa 17

De conformidad con la nota de gestión administrativa número 17 la Información Contable deberá estar firmada en cada página de la misma e incluir al final la siguiente leyenda: "Bajo protesta de decir verdad declaramos que los Estados Financieros y sus notas, son razonablemente correctos y son responsabilidad del emisor"

[Firma]
D.P. MARIA JUANA VAZQUEZ BADILLO
SUBDIRECTORA ADMINISTRATIVA,

[Firma]
LIC. ALEJANDRO RAFAEL CEPEDA VALDES
ENCARGADO DE LA DIRECCION GENERAL



SISTEMA PARA EL DESARROLLO INTEGRAL DE LA FAMILIA DEL MUNICIPIO DE SALTILLO COAHUILA




Estado Analítico de la Deuda y Otros Pasivos
Del 01 de enero al 31 de marzo de 2021

Denominación de las Deudas	Moneda de Contratación	Institución o País Acreedor	Saldo Inicial del Periodo	Saldo Final del Periodo
DEUDA PÚBLICA				
Corto Plazo				
Deuda Interna				
Instituciones de Crédito	Peso		0.00	0.00
Títulos y Valores	Peso		0.00	0.00
Arrendamientos Financieros	Peso		0.00	0.00
Deuda Externa				
Organismos Financieros Internacionales	Peso		0.00	0.00
Deuda Bilateral	Peso		0.00	0.00
Títulos y Valores	Peso		0.00	0.00
Arrendamientos Financieros	Peso		0.00	0.00
<i>Subtotal Corto Plazo</i>			0.00	0.00
Largo Plazo				
Deuda Interna				
Instituciones de Crédito	Peso		0.00	0.00
Títulos y Valores	Peso		0.00	0.00
Arrendamientos Financieros	Peso		0.00	0.00

Deuda Externa				0.00	0.00
Organismos Financieros Internacionales			Peso	0.00	0.00
Deuda Bilateral			Peso	0.00	0.00
Títulos y Valores			Peso	0.00	0.00
Arrendamientos Financieros			Peso	0.00	0.00
Subtotal Largo Plazo				0.00	0.00
Otros Pasivos			Peso	1,708,460.36	381,715.63
Total Deuda y Otros Pasivos				1,708,460.36	381,715.63

Nota de Gestión Administrativa 17

De conformidad con la nota de gestión administrativa número 17 la Información Contable deberá estar firmada en cada página de la misma e incluir al final la siguiente leyenda: "Bajo protesta de decir verdad declaramos que los Estados Financieros y sus notas, son razonablemente correctos y son responsabilidad del emisor"


C.P. MARIA JUANA VAZQUEZ BADILLO
 SUBDIRECTORA ADMINISTRATIVA


LIC. ALEJANDRO RAFAEL CEPEDA VALDES
 ENCARGADO DE LA DIRECCION GENERAL

SISTEMA PARA EL DESARROLLO INTEGRAL DE LA FAMILIA DEL MUNICIPIO DE SALTILLO, COAHUILA DE ZARAGOZA

**NOTAS A LOS ESTADOS FINANCIEROS
AL 31 DE MARZO 2021**

a) NOTAS DE DESGLOSE

I) Notas al Estado de Situación Financiera

Activo

Efectivo y Equivalentes

La Entidad no cuenta con inversiones a plazo, las cuentas bancarias son productivas y se integra como sigue:

Cuenta	Tipo	31/03/2021	30/12/2020
Efectivo		35,000.00	-
Fondos fijos de caja		35,000.00	-
Bancos/Tesorería		3,813,472.11	5,162,555.10
Banorte	849352210 Productiva	2,645,137.48	3,668,000.00
Banorte	849352180 Productiva	568,975.47	1,155,578.40
Banorte	849352256 Productiva	6,343.30	6,343.30
Banorte	849352247 Productiva	75,291.03	30,964.24
Banorte	849352265 Productiva	269,798.18	149,993.08
Banorte	849352274 Productiva	247,926.65	150,872.19
Banorte	1006482159 Productiva	0	-0.02
SUMA		3,848,472.11	5,162,555.10

Derechos a Recibir Efectivo y Equivalentes y Bienes o Servicios a Recibir

ESF 02 La cuenta de "deudores diversos" representa los saldos de gastos por comprobar por viáticos y otros conceptos otorgados a los empleados (subsidio al empleo), así como préstamos personales ocasionales que se otorgan a los empleados.

CUENTA	VENCIMIENTO	31/03/2021	31/12/2020
CORTO PLAZO			
Deudores Diversos			
Gastos a comprobar	Menor a 90 días	\$0.00	\$0.00
Préstamos otorgados a corto plazo	Menor a 90 días	\$0.00	\$0.00
Gastos a Comprobar - Empleados	Menor a 90 días	\$0.00	\$0.00
Otras cuentas por cobrar	Menor a 90 días	\$0.00	\$0.00
Contribuciones por recuperar	Menor a 90 días	\$1,031.27	\$4.95
SUMA		\$1,031.27	\$4.95

Los derechos a recibir efectivo y equivalentes, y bienes o servicios a recibir, son los siguientes

CUENTA	VENCIMIENTO	31/03/2021	31/12/2020
CORTO PLAZO			
Gastos a comprobar			
Claudia Evangelina Cardona Ramos	Menor a 90 días	\$0.00	\$0.00
SUMA		\$0.00	\$0.00

CUENTA	VENCIMIENTO	31/03/2021	31/12/2020
CORTO PLAZO			
Contribuciones por Recuperar			
Servicio de Administración Tributaria	Menor a 90 días	1,031.27	\$4.95

ESF 03.- Esta nota no le aplica a la Entidad ya que no cuenta con registros en las cuentas que se agrupan en este apartado.

ESF 04. Bienes Disponibles para su Transformación o Consumo (inventarios)

Esta nota no aplica al DIF Saltillo ya que no realiza algún proceso de transformación y/o elaboración de bienes.

ESF 05- Bienes Disponibles para su consumo dentro de la Cuenta Almacén.

El método de valuación de los inventarios es el de Primeras Entradas Primeras Salidas (PEPS) que consiste en que los primeros artículos en entrar al inventario son los primeros en dar salida o ser consumidos. El inventario final está formado por los últimos artículos que entraron a formar parte de los inventarios. Y se integra de la siguiente manera:

ALMACEN	31/03/2021	31/12/2020
Bastón Plata 1 apoyo	-	-
Rodillera mecánica	856.08	856.08
Bastón para invidente	2,978.88	2,978.88
SUMA	\$3,834.96	\$3,834.96

Inversiones Financieras

ESF 06.- De la cuenta inversiones financieras, que considera los fideicomisos, se informará de éstos los recursos asignados por tipo y monto, y características significativas que tengan o puedan tener alguna incidencia en las mismas, esta nota no aplica para el Sistema para el Desarrollo Integral de la Familia del Municipio de Saltillo, Coahuila ya que no cuenta con inversiones financieras.

ESF 07.- Se informará de las inversiones financieras, los saldos de las participaciones y aportaciones de capital. Esta nota no aplica para el Sistema para el Desarrollo Integral de la Familia del Municipio de Saltillo, Coahuila ya que no cuenta con inversiones financieras, ni aportaciones al capital

Bienes Muebles, Inmuebles e Intangibles

ESF 08.- El proceso de análisis del método de depreciación, tasas aplicables y los criterios de aplicación de los mismos para los bienes muebles, se ajustaron a los "Parámetros de Estimación de Vida Útil" de conformidad con la normativa emitida por el CONAC.

CUENTA BIENES INMUEBLES	ESTADO	31/03/2021	31/12/2020
Bienes inmuebles, infraestructura y construcciones en proceso		\$798,509.31	\$798,509.31
Edificación no habitacional	Bueno	\$798,509.31	\$798,509.31
CUENTA DE BIENES MUEBLES	Estado	31/03/2021	31/12/2020
Mobiliario y Equipo de Administración		1,463,177.98	1,393,229.55
Muebles de Oficina y Estantería	Regular	220,293.27	220,293.27
Muebles. Excepto de oficina y estantería	Regular	43,351.68	43,351.68
Equipo de Cómputo y de Tecnologías de la Información	Regular	902,214.35	848,053.52
Otros Mobiliarios y Equipos de Administración	Regular	297,318.68	281,531.08
Mobiliario y Equipo educacional y recreativo		1,586,066.91	2,271,276.30
Equipos y aparatos audiovisuales	Regular	85,755.52	175,039.30
Aparatos deportivos	Regular	0	0
Cámaras fotográficas y de video	Regular	-	86,499.99
Otro mobiliario y equipo educacional y recreativo	Regular	1,500,311.39	2,009,737.01
Equipo e instrumental médico y de laboratorio		638,465.34	2,786,274.84
Equipo médico y de laboratorio	Regular	638,465.34	2,786,274.84
Instrumental médico y de laboratorio	Regular	0	0
Equipo de Transporte		3,311,473.01	3,311,473.01
Automóviles y Camiones	Regular	3,311,473.01	3,311,473.01
Maquinaria, Otros Equipos y Herramientas		1,058,845.24	1,149,000.63
Sistemas de Aire Acondicionado, Calefacción y de Refrigeración Industrial y Comercial	Regular	390,236.52	390,236.52
Equipos de comunicación y telecomunicación	Regular	30,682.97	30,682.97
Equipos de Generación Eléctrica, Aparatos y Accesorios Eléctricos	Regular	232,166.65	232,166.65
Herramientas y máquinas-herramientas	Regular	264,748.86	354,904.25

Otros Equipos	Regular	141,010.24	141,010.24
SUMA		8,058,028.48	10,911,254.33
BIENES EN COMODATO	Estado	31/03/2021	31/12/2020
Mobiliario y equipo de administración, educacional y recreativo en comodato	Bueno	1,843,556.38	0.00
Equipo e instrumental médico y de laboratorio en comodato	Bueno	2,147,809.60	0.00
Maquinaria, otro equipo y herramientas en comodato	Bueno	90,155.39	0.00
SUMA		4,081,521.37	0.00

	ESTADO	31/03/2021	31/12/2020
Depreciación Acumulada de Edificios no residenciales	Regular	159,701.87	0.00
Depreciación Acumulada de Mobiliario y Equipo de Administración	Regular	658,482.38	479,884.38
Depreciación Acumulada de Mobiliario y Equipo Educacional y recreativo	Regular	518,748.14	305,970.87
Depreciación acumulada de equipo e instrumental médico y de laboratorio	Regular	722,601.59	421,528.90
Depreciación Acumulada de Equipo de Transporte	Regular	2,168,781.43	2,000,924.16
Depreciación Acumulada de Maquinaria, otro Equipo y Herramientas	Regular	224,539.92	131,639.22
SUMA		4,452,855.33	3,339,947.53

El cálculo de la depreciación se realiza anualmente, el método de depreciación es el de línea recta.

PARAMETROS DE ESTIMACIÓN DE VIDA UTIL	Años de vida útil	% de depreciación anual
Mobiliario y Equipo de Administración		
Muebles de Oficina y Estantería	10	10.00%
Muebles. Excepto de oficina y estantería	10	10.00%
Equipo de Cómputo y de Tecnologías de la Información	3	33.30%
Otros Mobiliarios y Equipos de Administración	10	10.00%
Mobiliario y Equipo Educacional y Recreativo		
Equipos y aparatos audiovisuales	3	33.30%
Aparatos deportivos	5	20.00%
Cámaras fotográficas y de video	3	33.30%
Otro mobiliario y equipo educacional y recreativo	5	20.00%
Equipo e Instrumental Médico y de Laboratorio		
Equipo médico y de laboratorio	5	20.00%
Instrumental Médico y de laboratorio	5	20.00%
Equipo de Transporte		
Automóviles y Camiones	5	20.00%
Maquinaria, Otros Equipos y Herramientas		
Sistemas de Aire Acondicionado, Calefacción y de Refrigeración Industrial y Equipos de comunicación	10	10.00%
Equipos de Generación Eléctrica, Aparatos y Accesorios Eléctricos	10	10.00%
Herramientas y máquinas-herramientas	10	10.00%
Otros Equipos	10	10.00%

ESF 09. Se informa de manera agrupada la cuenta de activos intangibles que son licencias informáticas, se encuentra en proceso de análisis el método de amortización, tasas aplicables y los criterios de aplicación de los mismos.

CUENTA	CONDICIONES	31/03/2021	31/12/2020
Bienes intangibles y diferidos			
Licencias informáticas	Buen Estado	\$165,348.22	\$183,920.28
SUMA		\$165,348.22	\$165,348.22

Estimaciones y Deterioros

ESF 10. Esta nota no aplica al ente público, ya que no cuenta con registros en las cuentas aplicables.

Otros Activos

ESF 11. Esta nota no aplica a la entidad, debido a que no se cuenta con partidas registradas en otros activos.

Pasivo²

ESF 12. Cuentas por pagar a corto plazo. La cuenta de cuentas por pagar a corto plazo, se refiere a montos pendientes de liquidar a proveedores de bienes y de servicios, de las operaciones que realiza el Sistema para el Desarrollo integral de la Familia del Municipio de Saltillo, Coahuila para el desarrollo de sus funciones, así como las retenciones que se derivan de la relación laboral con sus trabajadores, como el Impuesto sobre la Renta retenido por sueldos y salarios, honorarios, así como las derivadas de prestaciones sociales.

CUENTA	VENCIMIENTO	FACTIBILIDAD	31/03/2021	31/12/2020
Cuentas por pagar a corto plazo	Menor de 360 días	100%	\$381,715.63	\$1,708,460.35
SUMA			\$381,715.63	\$1,545,935.71

ESF 13. Recursos de Fondos de bienes de terceros. Esta nota no aplica a esta entidad, ya que no cuenta con registros en las cuentas aplicables.

ESF 14. Pasivos diferidos y otros a corto y largo plazo. Esta nota no aplica a la entidad, ya que no cuenta con registros en las cuentas aplicables.

II) Notas al Estado de Actividades

EA 1.- Ingresos de Gestión

De los rubros de impuestos, cuotas y aportaciones de seguridad social, contribuciones de mejoras, derechos, productos, aprovechamientos, y de ingresos por venta de bienes y prestación de servicios, los cuales están armonizados con los rubros del Clasificador por Rubros de Ingresos, se informa a continuación:

CUENTA	1 enero al 31 de marzo 2021	1 enero al 31 de marzo 2020
Impuestos		
Cuotas y Aportaciones de Seguridad Social		
Contribuciones de Mejoras		
Derechos		
Productos	4,365.83	3,664.42
Aprovechamientos	0	0.00
Ingresos por venta de bienes y servicios	831,041.74	1,497,137.74
Suma	835,407.57	1,500,802.16

EA 2.- Participaciones, Aportaciones, Convenios, Incentivos Derivados de la Colaboración Fiscal, Fondos Distintos de Aportaciones, Transferencias, Asignaciones, Subsidios y Subvenciones, y Pensiones y Jubilaciones

De los rubros de participaciones, aportaciones, convenios, incentivos derivados de la colaboración fiscal, fondos distintos de aportaciones, transferencias, asignaciones, subsidios y subvenciones, y pensiones y jubilaciones, los cuales están armonizados con los rubros del Clasificador por Rubros de Ingresos, se informan a continuación:

CUENTA	1 enero al 31 de marzo 2021	1 enero al 31 de marzo 2020
Participaciones, Aportaciones, Convenios, Incentivos Derivados de la Colaboración Fiscal y Fondos Distintos de Aportaciones.	-	
Transferencias, Asignaciones, Subsidios y Subvenciones, y Pensiones y Jubilaciones.	21,949,500.04	26,701,500.04
SUMA	21,949,500.04	26,701,500.04

EA 3.- Otros Ingresos y Beneficios

El Sistema para el Desarrollo Integral de la Familia del Municipio de Saltillo, Coahuila cuenta con ingresos en el rubro de Otros Ingresos y Beneficios, correspondientes a donativos en efectivo recibidos por la institución.

CUENTA	1 enero al 31 de marzo 2021	1 enero al 31 de marzo 2020
Otros ingresos y beneficios varios	12,629.00	326,500.68

Suma	12,629.00	326,500.68
------	-----------	------------

EA 4.-Gastos y Otras Pérdidas

De acuerdo a lo establecido en el Manual de Contabilidad Gubernamental, en sus Notas al Estado de Actividades se presentarán los gastos que en lo individual representan el 10% o más del total de los gastos y se presenta como sigue:

Concepto	1 enero al 31 de marzo 2021	%	1 enero al 31 de marzo 2020	%
Remuneraciones al Personal de Carácter Permanente	6,792,432.06	35%	6,937,167.08	30%
Ayudas Sociales a personas	8,030,827.37	41%	11,379,180.01	48%

III) Notas al Estado de Variación en la Hacienda Pública

EVHP 1. Se informará de manera agrupada, acerca de las modificaciones al patrimonio contribuido por tipo, naturaleza y monto

Trimestral

PATRIMONIO CONTRIBUIDO	Saldo Inicial 1° enero 2021	Saldo Final al 31 de marzo 2021	Variación
Donaciones de Capital del ejercicio 2012	3,062,704.62	3,062,704.62	0.00
Actualización de la Hacienda Pública/Patrimo	0.00	0.00	0.00
Suma	\$ 3,062,704.62	\$ 3,062,704.62	\$ -

EVHP 2. Se informará de manera agrupada, acerca del monto y procedencia de los recursos que modifican el patrimonio generado.

Trimestral

CUENTA	Saldo Inicial 1° enero 2021	Saldo Final al 31 de marzo 2021	VARIACIÓN
32.- Patrimonio Generado	\$ 7,836,058.62	\$ 9,059,470.04	\$ 1,223,411.42
321.- Resultado del ejercicio	0.00	3,273,898.29	\$ 3,273,898.29
322.- Resultado de ejercicios anteriores	3,750,004.18	3,750,004.18	\$ -
325.- Rectificaciones de Resultado de ejerci	4,086,054.44	2,035,567.57	-\$ 2,050,486.87
3251.- Cambios en políticas contables	-932,391.95	-932,391.95	\$ -
3252.- Cambios por errores contables	5,018,446.39	2,967,959.52	-\$ 2,050,486.87

325.- Rectificaciones de Resultados de Ejercicios Anteriores.

La rectificación de resultados de ejercicios anteriores efectuados en el primer trimestre 2021 subcuenta 3252 Cambios por errores contables, representa el importe de los abonos correspondiente a la corrección de las omisiones, inexactitudes e imprecisiones de registros en los estados financieros y la devolución de remanente del ejercicio 2020 y se resumen como sigue:

Devolución de remanente del ejercicio 2020, recibo Submun 1093	\$2,291,914.83
Reclasificación de bienes intangibles del ejercicio 2020	18,572.06
Cancelación de saldo de cuenta bancaria fortaseg, ya cancelada en el banco	0.02
Cancelación de cheques de becas del ejercicio anterior no entregados a beneficiarios por diversos motivos	260,000.00
Total de variación	\$2,050,486.87

Se anexa tabla donde se reflejan los resultados de cada uno de los ejercicios, desde el origen del Sistema para el Desarrollo Integral de la Familia del Municipio de Saltillo, Coahuila.

PATRIMONIO GENERADO	31/03/2021
Resultados de Ejercicios Anteriores	3,750,004.18
Resultados del ejercicio 2012	4,822,132.02
Resultados del ejercicio 2013	-4,215,712.12
Resultados del ejercicio 2014	3,071,157.04
Resultados del ejercicio 2015	1,562,551.28
Resultados del ejercicio 2016	-5,718,779.59
Resultados del ejercicio 2017	-1,130,145.30
Resultados del ejercicio 2018	3,112,755.29
Resultados del ejercicio 2019	-2,604,992.76
Resultados del ejercicio 2020	4,851,038.32
Resultado del ejercicio actual	3,273,898.29
Rectificación de Resultados de Ejercicios Anteriores	2,035,567.57
SUMA	9,059,470.04

IV) Notas al Estado de Flujos de Efectivo

EFE 1.- Efectivo y equivalentes

El análisis de los saldos inicial y final que figuran en la última parte del Estado de Flujo de Efectivo en la cuenta de efectivo y equivalentes es como sigue:

Trimestral

	Al 31 de marzo 2021	Al 31 de diciembre 2020
Efectivo	35,000.00	-
Efectivo en Bancos – Tesorería	3,813,472.11	5,162,555.10
Efectivo en Bancos – Dependencias	-	-
Inversiones temporales (hasta 3 meses)	-	-
Fondos con afectación específica	-	-
Depósitos de fondos de terceros y otros	-	-
Total de Efectivo y Equivalentes	\$ 3,848,472.11	\$ 5,162,555.10

EFE 2. A continuación se detallan las adquisiciones del 1er trimestre, las cuales se ejercieron con recursos propios. Su pago se realizó en una sola exhibición.

SISTEMA PARA EL DESARROLLO INTEGRAL DE LA FAMILIA DEL MUNICIPIO DE SALTILLO, COAHUILA		
Adquisiciones de activo fijo Del 1 de enero al 31 de marzo 2021		
NO DE INVENTARIO	DESCRIPCION	IMPORTE
6460	CAJA FUERTE MANUAL SENTEYSAFE	\$ 7,893.80
6461	CAJA FUERTE MANUAL SENTEYSAFE	\$ 7,893.80
6462	SCANNER DUPLEX EPSON	\$ 11,101.12
6463	COLUMPIO SILLA DE RUEDAS	\$ 50,313.20
6464	COLUMPIO SILLA DOBLE	\$ 52,116.48
6465	CARRUSEL ESPECIAL	\$ 125,936.61
6466	SCANNER DUPLEX EPSON	\$ 12,048.27
6467	ULTRABOOK MSI MODERN	\$ 31,011.44
6468	JUEGO INFANTIL VR015	\$ 191,933.60

6469	JUEGO INFANTIL VR015	\$	191,933.60
6470	JUEGO INFANTIL VR015	\$	191,933.60
6471	JUEGO INFANTIL VR015	\$	191,933.60
6472	JUEGO INFANTIL ZO013	\$	162,246.30
TOTAL		\$	1,228,295.42

EFE 3. Conciliación de los Flujos de Efectivo Netos de las Actividades de Operación y la cuenta de Ahorro/Desahorro antes de Rubros Extraordinarios. A continuación se presenta un ejemplo de la elaboración de la conciliación.

	1 enero al 31 de marzo 2021	1 enero al 31 de marzo 2020
Ahorro/Desahorro antes de rubros Extraordinarios	3,273,898.29	5,016,894.10
<i>Movimientos de partidas (o rubros) que no afectan al efectivo.</i>	-	-
Depreciación	-	-
Amortización	-	-
Incrementos en las provisiones	-	-
Incremento en inversiones producido por revaluación	(-)	(-)
Ganancia/pérdida en venta de propiedad, planta y equipo	(-)	(-)
Incremento en cuentas por cobrar	(-)	(-)
Partidas extraordinarias	(-)	(-)

V) Conciliación Entre Los Ingresos Presupuestarios y Contables, Así como Entre Los Egresos Presupuestarios y Los Gastos Contables

EA 5. La conciliación se presentará atendiendo a lo dispuesto por el Acuerdo por el que se emite el formato de conciliación entre los ingresos presupuestarios y contables, así como entre los egresos presupuestarios y los gastos contables.

Trimestral

SISTEMA PARA EL DESARROLLO INTEGRAL DE LA FAMILIA DEL MUNICIPIO DE SALTILLO, COAHUILA Conciliación entre los Ingresos Presupuestarios y Contables Correspondiente del 01 de enero al 31 de marzo de 2021 (Cifras en pesos)		
1. Total de Ingresos Presupuestarios		22,797,536.61
2. Más Ingresos Contables No Presupuestarios		0.00
2.1 Ingresos Financieros	0.00	
2.2 Incremento por Variación de Inventarios	0.00	
2.3 Disminución del Exceso de Estimaciones por Pérdida o Deterioro u	0.00	
2.4 Disminución del Exceso de Provisiones	0.00	
2.5 Otros Ingresos y Beneficios Varios	0.00	
2.6 Otros Ingresos Contables No Presupuestarios	0.00	
3. Menos Ingresos Presupuestarios No Contables		0.00
3.1 Aprovechamientos Patrimoniales	0.00	
3.2 Ingresos Derivados de Financiamientos	0.00	
3.3 Otros Ingresos Presupuestarios No Contables	0.00	
4. Total de Ingresos Contables		22,797,536.61


Trimestral

SISTEMA PARA EL DESARROLLO INTEGRAL DE LA FAMILIA DEL MUNICIPIO DE SALTILLO, COAHUILA Conciliación entre los Egresos Presupuestarios y los Gastos Contables Correspondiente del 01 de enero al 31 de marzo de 2021 (Cifras en pesos)		
1. Total de Egresos Presupuestarios		20,751,933.74
2. Menos Egresos Presupuestario No Contables		1,228,295.42
2.1 Materias Primas y Materiales de Producción y Comercialización	-	
2.2 Materiales y Suministros	-	
2.3 Mobiliario y Equipo de Administración	69,948.43	
2.4 Mobiliario y Equipo Educativo y Recreativo	1,158,346.99	

2.5	Equipo e Instrumental Médico y de Laboratorio	-
2.6	Vehículos y Equipo de Transporte	-
2.7	Equipo de Defensa y Seguridad	-
2.8	Maquinaria, Otros Equipos y Herramientas	-
2.9	Activos Biológicos	-
2.10	Bienes Inmuebles	-
2.11	Activos Intangibles	-
2.12	Obra Pública en Bienes de Dominio Público	-
2.13	Obra Pública en Bienes Propios	-
2.14	Acciones y Participaciones de Capital	-
2.15	Compra de Títulos y Valores	-
2.16	Concesión de Préstamos	-
2.17	Inversiones en Fideicomisos, Mandatos y Otros Análogos	-
2.18	Provisiones para Contingencias y Otras Erogaciones Especiales	-
2.19	Amortización de la Deuda Pública	-
2.20	Adeudos de Ejercicios Fiscales Anteriores (ADEFAS)	-
2.21	Otros Egresos Presupuestales No Contables	-
3.	Más Gastos Contables No Presupuestarios	-
3.1	Estimaciones, Depreciaciones, Deterioros, Obsolescencia y Amortizaciones	-
3.2	Provisiones	0.00
3.3	Disminución de Inventarios	0.00
3.4	Aumento por Insuficiencia de Estimaciones por Pérdida o Deterioro u Obsolescencia	0.00
3.5	Aumento por Insuficiencia de Provisiones	0.00
3.6	Otros Gastos	0.00
3.7	Otros Gastos Contables No Presupuestarios	0.00
4.	Total de Gastos Contables	19,523,638.32

Nota de Gestión Administrativa 17

De conformidad con la nota de gestión administrativa número 17 la Información Contable deberá estar firmada en cada página de la misma e incluir al final la siguiente leyenda: "Bajo protesta de decir verdad declaramos que los Estados Financieros y sus notas, son razonablemente correctos y son responsabilidad del emisor"


 C.P. MARÍA JUANA VÁZQUEZ BADILLO
 SUBDIRECTOR ADMINISTRATIVO


 LIC. ALEJANDRO RAFAEL CEPEDA VALDES
 ENCARGADO DE LA DIRECCION GENERAL

**SISTEMA PARA EL DESARROLLO INTEGRAL DE LA FAMILIA
DEL MUNICIPIO DE SALTILLO, COAHUILA DE ZARAGOZA
NOTAS A LOS ESTADOS FINANCIEROS
AL 31 DE MARZO 2021**

De conformidad con el artículo 47 y 49 de la Ley General de Contabilidad Gubernamental, así como a la normatividad

b).- NOTAS DE MEMORIA (Cuentas de Orden)

Cuentas de Orden Contables

Contables:

Esta nota no le aplica, la entidad no tiene cuentas de orden de tipo Contable.

Cuentas de Orden Presupuestarias:

8.1 Cuentas de ingresos

8.2 Cuentas de egresos

SISTEMA PARA EL DESARROLLO INTEGRAL DE LA FAMILIA DEL MUNICIPIO DE SALTILLO, COAHUILA				
Del 1 de enero al 31 de marzo 2021				
CUENTAS DE ORDEN PRESUPUESTALES				
CUENTA	SALDO INICIAL	CARGOS	ABONOS	SALDO FINAL
8 CUENTAS DE ORDEN PRESUPUESTARIAS	0.00	317,271,077.82	317,271,077.82	0.00
8.1 LEY DE INGRESOS	0.00	130,533,773.22	130,533,773.22	0.00
8.1.1 Ley de Ingresos Estimada	0.00	84,938,700.00	0.00	84,938,700.00
8.1.2 Ley de Ingresos por Ejecutar	0.00	22,797,536.61	84,938,700.00	62,141,163.39
8.1.3 Modificaciones a la Ley de Ingresos Estimada	0.00	0.00	0.00	0.00
8.1.4 Ley de Ingresos Devengada	0.00	22,797,536.61	22,797,536.61	0.00
8.1.5 Ley de Ingresos Recaudada	0.00	0.00	22,797,536.61	22,797,536.61
8.2 PRESUPUESTO DE EGRESOS	0.00	186,737,304.60	186,737,304.60	0.00
8.2.1 Presupuesto de Egresos Aprobado	0.00	0.00	84,938,700.00	84,938,700.00
8.2.2 Presupuesto de Egresos por Ejercer	0.00	94,334,134.82	30,147,368.56	64,186,766.26
8.2.3 Modificaciones al Presupuesto de Egresos Aprobado	0.00	9,395,434.82	9,395,434.82	0.00
8.2.4 Presupuesto de Egresos Comprometido	0.00	20,751,933.74	20,751,933.74	0.00
8.2.5 Presupuesto de Egresos Devengado	0.00	20,751,933.74	20,751,933.74	0.00
8.2.6 Presupuesto de Egresos Ejercido	0.00	20,751,933.74	20,751,933.74	0.00
8.2.7 Presupuesto de Egresos Pagado	0.00	20,751,933.74	0.00	20,751,933.74

Ley de Ingresos

Tiene por finalidad registrar a partir de la Ley y a través de los rubros que la componen las operaciones de ingresos del periodo.

Ley de Ingresos estimada

Representa el importe que se aprueba anualmente en la Ley de Ingresos, e incluyen los impuestos, cuotas y aportaciones de seguridad social, contribuciones de mejoras, derechos, productos, aprovechamientos, financiamientos internos y externos; así como de la venta de bienes y servicios, además de participaciones, aportaciones, recursos convenidos y otros ingresos.

Ley de ingresos por Ejecutar

Representa la Ley de Ingresos Estimada que incluyen las modificaciones a ésta, así como, el registro de los ingresos devengados.

Modificaciones a la Ley de Ingresos Estimada

Representa el importe de los incrementos y decrementos a la Ley de Ingresos Estimada, derivado de las ampliaciones y reducciones autorizadas.

Ley de Ingresos Devengada

Representa los derechos de cobro de los impuestos, cuotas y aportaciones de seguridad social, contribuciones de mejoras, derechos, productos, aprovechamientos, financiamientos internos y externos; así como de la venta de bienes y servicios, además de participaciones, aportaciones, recursos convenidos y otros ingresos por parte del ente público. En el caso de resoluciones en firme (definitivas) y pago en parcialidades se deberán reconocer y registrar cuando ocurre la notificación de la resolución y/o en la firma del convenio de pago en parcialidades, respectivamente. Su saldo representa la Ley de Ingresos Devengada pendiente de recaudar.

Ley de Ingresos Recaudada

Representa el cobro en efectivo o por cualquier otro medio de pago de los impuestos, cuotas y aportaciones de seguridad social, contribuciones de mejoras, derechos, productos, aprovechamientos, financiamientos internos y externos; así como de la venta de bienes y servicios, además de participaciones, aportaciones, recursos convenidos y de otros ingresos por parte del ente público.

Presupuesto de Egresos

Tienen por finalidad registrar, a partir del Presupuesto de Egresos del periodo y mediante los rubros que lo componen, las operaciones presupuestarias del periodo.

Presupuesto de Egresos Aprobado

Representa el importe de las asignaciones presupuestarias que se autorizan mediante el Presupuesto de Egresos.

Presupuesto de Egresos por Ejercer

Representa el Presupuesto de Egresos autorizado para gastar con las adecuaciones presupuestarias realizadas menos el presupuesto comprometido. Su saldo representa el Presupuesto de Egresos por Comprometer.

Modificaciones al Presupuesto de Egresos Aprobados

Representa el importe de los incrementos y decrementos al Presupuesto de Egresos Aprobado, derivado de las ampliaciones y reducciones autorizadas.

Presupuesto de Egresos Comprometido

Representa el monto de las aprobaciones por autoridad competente de actos administrativos, u otros instrumentos jurídicos que formalizan una relación jurídica con terceros para la adquisición de bienes y servicios o ejecución de obras. En el caso de las obras a ejecutarse o de bienes y servicios a recibirse durante varios ejercicios, el compromiso refleja la parte que se ejecutará o recibirá, durante cada ejercicio. Su saldo representa el Presupuesto de Egresos Comprometido pendiente de devengar.

Presupuesto de Egresos Devengado